

L'Agricoltore trentino news

Nuova Sabatini. Riaperto lo sportello

**Contributo a fondo perduto.
Decreto "sostegni bis"**

#RIPARTITRENTINO

**Assegno unico temporaneo
A chi spetta e come richiederlo per il 2021**

Adempimenti sicurezza

Visite mediche

**Convenzione con SAPI per l'attività di medico
competente per la sorveglianza sanitaria**

**Nuovi importi dei contributi obbligatori
dovuti per l'anno 2021**

Assicurazioni

confagricolturatn.it

Seguici
sui nostri social



PRIMO PIANO



NUOVA SABATINI RIAPERTO LO SPORTELLO

Il Ministero dello Sviluppo Economico ha disposto, a partire dal 2 luglio 2021, la riapertura dello sportello per la presentazione delle domande di accesso ai contributi "Nuova Sabatini", grazie allo stanziamento di nuove risorse finanziarie pari a 425 milioni di euro (introdotto l'articolo 5, comma 2, del decreto-legge 30 giugno 2021, n. 99).

I contributi sono concessi secondo le modalità fissate nel decreto interministeriale 25 gennaio 2016 e nella circolare direttoriale 15 febbraio 2017, n. 14036, e ss. mm. ii.

I nostri uffici sono a disposizione per qualsiasi informazione o chiarimento!



PRIMO PIANO



CONTRIBUTO A FONDO PERDUTO DECRETO "SOSTEGNI BIS"

Sono state fornite le indicazioni per ottenere il contributo a fondo perduto "Sostegni bis", relativamente ai soggetti (esercenti attività d'impresa, arti o professioni o titolari di reddito agrario) per i quali si è verificato un calo del fatturato di almeno il 30% tra la media mensile del fatturato e dei corrispettivi del periodo 1° aprile 2019 – 31 marzo 2020 e quella del periodo 1° aprile 2020 – 31 marzo 2021.

Si ricorda che l'art. 1 del decreto "Sostegni bis" ha previsto, oltre al primo contributo a fondo perduto "automatico", che consiste nell'erogazione di in una somma pari al contributo Sostegni 1 (ex D.L. n. 41/2021) da parte della stessa AdE (ovvero la concessione di un corrispondente credito d'imposta), anche l'erogazione di un ulteriore contributo, c.d. contributo Sostegni bis attività stagionali, ricorrendone

ai presupposti del calo del fatturato suddetti, previa presentazione di un'apposita istanza, al netto dell'importo del contributo automatico già percepito. Se viceversa il contributo determinato in base ai dati indicati sull'istanza è inferiore al contributo Sostegni bis "automatico", non si dà corso all'istanza presentata e il contribuente può trattenere il contributo Sostegni bis automatico percepito.

L'istanza può essere presentata a partire dal 5 luglio 2021 e non oltre il 2 settembre 2021.

I nostri uffici sono a disposizione per qualsiasi informazione o chiarimento e per la presentazione della domanda.





Contributo a fondo perduto a sostegno degli **operatori economici che esercitano attività di impresa nel settore commerciale, agricolo e di lavoro autonomo** e hanno subito danni in conseguenza al perdurare del COVID-19 nel periodo invernale:
<https://ripartitrentino.provincia.tn.it/Misure/Misure-attive/CONTRIBUTI-A-FONDO-PERDUTO-2021>

Domanda entro il 31 agosto 2021

HAI QUESTI REQUISITI?

- unità operativa nel territorio della Provincia autonoma di Trento e data avvio attività entro il 31 dicembre 2020
- assenza di procedure concorsuali alla data di presentazione della domanda
- volume di attività su base annua nel 2020, maggiore di 12 mila euro e fino a 30 milioni di euro
- hai subito un danno in conseguenza al perdurare del COVID-19 nel periodo invernale: si intende un calo del volume di attività pari almeno al 30% nel periodo 1 novembre 2020 - 30 aprile 2021 rispetto al periodo 1 novembre 2018 - 30 aprile 2019.



- numero di addetti impiegati per l'attività per cui richiedi il contributo, pari ad almeno 1 e comunque inferiore o uguale a 50
- non ti trovavi già in difficoltà ai sensi della normativa UE al 31 dicembre 2019 – salvo deroghe per le microimprese e piccole imprese in difficoltà al 31.12.2019, come previsto dalla decisione della Comunicazione europea (SA 58547)

Per maggiori informazioni contatta i nostri uffici:

sede di Cles: REFERENTE: Daniele Bergamo 0463421531
 sede di Trento: REFERENTE Guido Sicher 0461820677
 sede di Mezzolombardo: REFERENTE: Marco Sberna e Marco Dalpiaz 0461606005

I lavoratori stagionali degli agriturismi possono presentare la domanda di **INDENNITÀ PROVINCIALE**, un sostegno economico a favore di **lavoratori stagionali colpiti dalle conseguenze economiche derivate dalla pandemia.**

Direttamente con le loro credenziali SPID possono presentare domanda entro le ore 12 del **31 agosto 2021** (in automatico ci sarà una verifica dei requisiti)

Per presentare domanda e per avere più informazioni consulta il sito riparti trentino:

<https://ripartitrentino.provincia.tn.it/Misure/Misure-attive/INDENNITA-PROVINCIALE-PER-I-LAVORATORI-STAGIONALI>



ASSEGNO UNICO TEMPORANEO A CHI SPETTA E COME RICHIEDERLO PER IL 2021

In attesa dell'entrata in vigore dell'assegno universale, nuovo strumento di aiuto per le famiglie con figli fino ai 21 anni, il governo ha varato questa misura provvisoria che interessa le categorie di lavoratori che fino ad oggi non potevano fruire dell'assegno al nucleo familiare, fra cui i coltivatori diretti.

L'assegno temporaneo spetta:

- Lavoratori autonomi (c.d., iap, art., commercianti.)
- Titolari di pensione da lavoro autonomo
- Soggetti inattivi (disoccupati incapienti)

L'assegno temporaneo è erogato in presenza di **figli minori di 18 anni**, anche adottati e in affido preadottivo, ai nuclei familiari che non abbiano diritto all'assegno per il nucleo familiare, a condizione che il richiedente sia in possesso di tutti i seguenti requisiti:

- Cittadino Italiano o di stato membro
- Essere soggetto al pagamento dell'imposta sul reddito in Italia
- Essere domiciliato o residente in Italia
- Avere ISEE in corso di validità non superiore a 50.000 euro

Le domande vanno presentate **entro il 31 Dicembre 2021**, e decorrono dalla data di presentazione della domanda. **Per le domande presentate entro il 30 Settembre, sono corrisposte le mensilità arretrate dal mese di Luglio.**

I nostri uffici, Patronato per le domande, e Caf per la dichiarazione ISEE sono a disposizione per ogni chiarimento e per la predisposizione delle domande.



VISITE MEDICHE PREASSUNTIVE

La norma prevede che i lavoratori a tempo determinato e stagionali del mondo agricolo (limitatamente alle lavorazioni generiche semplici non richiedenti requisiti professionali) debbano essere sottoposti a visita medica preassuntiva.

Si ricorda, come già comunicato in passato, che la visita medica preassuntiva, anche per assunzioni per periodi brevi (pochi giorni) garantisce una tutela al datore di lavoro per eventuali infortuni riconducibili allo stato fisico della persona; es: patologie non comunicate soprattutto nel caso di infortuni che provocherebbero invalidità permanente e/o mortale.

Nb: per la mera visita preassuntiva non è prevista la nomina del medico competente ma è solo una valutazione dell'idoneità alla mansione.




A fronte degli oneri che l'impresa sostiene per fare effettuare ai propri dipendenti operai le visite, E.B.T.A. concederà un contributo pari al 50% della spesa sostenuta per ogni singolo lavoratore con un massimo individuale di Euro 50,00.



D.V.R. E SICUREZZA SUL LAVORO

ADEMPIMENTO	QUANDO È OBBLIGATORIO?
<p>D.V.R. Documento di Valutazione dei Rischi</p>	<p>SEMPRE Attenzione ad aggiornamento con macchine nuove valutazione deposito gasolio valutazione deposito fitosanitari valutazione rischio elettrico</p>
<p>NOMINA MEDICO COMPETENTE</p> 	<p>SE LAVORATORI > 50 GIORNATE LAVORATIVE O SE SVOLGONO MANSIONI SPECIALI (es. guida macchine, trattamenti fitosanitari)</p>

ALLEGATI AL D.V.R. (ove previsto):

ALLEGATO	COME VIENE EFFETTUATO?	QUANDO È OBBLIGATORIO?
<p>VALUTAZIONE RISCHIO RUMORE E VIBRAZIONI</p> 	<p>Da valutare con indagine fonometrica nel caso in cui i lavoratori subordinati utilizzino macchine che emettono rumore e/o vibrazioni (trattore agricolo/forestale, carro raccoglifrutta)</p> <p>Modalità: sopralluogo presso l'azienda con misurazione sui mezzi con fonometro e accelerometro tarati a norma di legge.</p>	<p>Se lavoratore utilizza macchine che espongono a rumore e vibrazioni e su richiesta del medico competente</p> <p>Es.</p> <p>Trattore, decespugliatore > 30 minuti al giorno</p>
<p>VALUTAZIONE RISCHIO CHIMICO</p> 	<p>Da valutare nel caso in cui lavoratori subordinati effettuino trattamenti chimici o utilizzino prodotti chimici</p> <p>Modalità: analisi del quaderno di campagna, delle schede di sicurezza, D.P.I. e modalità di stoccaggio con stesura valutazione</p>	<p>Se lavoratore effettua trattamenti fitosanitari e su richiesta del medico competente</p>
<p>VALUTAZIONE RISCHIO BIOLOGICO</p> 	<p>Rischio contaminazione deiezioni o sorgenti di origine animale</p> <p>Modalità: sopralluogo presso l'azienda con presa visione degli ambienti di lavoro</p>	<p>Se lavoratore esposto ad agenti biologici patogeni e su richiesta del medico competente</p> <p>Es.</p> <p>Pulizia stalla</p>



CONVENZIONE CON SAPI PER L'ATTIVITÀ DI MEDICO COMPETENTE PER LA SORVEGLIANZA SANITARIA



Sicurezza sul lavoro in agricoltura - L'obbligo di nomina del medico competente è un adempimento del datore di lavoro

LA **SORVEGLIANZA SANITARIA** È PARTE INTEGRANTE DEL PROCESSO PREVENZIONISTICO E COMPRENDE TUTTE LE FASI E LE ATTIVITÀ FINALIZZATE AL RILASCIO DEL GIUDIZIO DI **IDONEITÀ** LAVORATIVA.

Quando è obbligatoria la sorveglianza sanitaria?

La sorveglianza sanitaria è obbligatoria per le imprese che occupano lavoratori in attività per le quali la normativa prevede un controllo sanitario.

- Esposizione al rumore (ipoacusia o sordità è al primo posto tra le malattie professionali)
- Movimentazione manuale dei carichi (danni apparato muscolo scheletrico)
- esposizione a vibrazioni
- esposizione ad agenti chimici (trattamenti fitosanitari), mutageni, agenti biologici ecc

Descrizione servizi offerti alle nostre aziende

Servizio di Medicina del lavoro

- Gestione cartelle sanitarie, scadenziario, ecc.
- Visita medica d'idoneità'
- Spirometria
- Audiometria
- Visiotest
- Elettrocardiogramma
- Sopralluogo del medico competente
- Riunione periodica (annuale e obbligatoria per ditte >15 addetti)
- Riunione e sopralluogo nell'ambito della stessa giornata
- Visite presso sede ditta per >10 lavoratori con spazio idoneo
- Visita medica specifica per l'accertamento assenza tossico-dipendenza
- Test di primo livello per la ricerca di sostanze stupefacenti e psicotrope
- Eventuale analisi di conferma, in caso di positività' del test di primo livello

CHECK LIST CON SANZIONI

Inadempimento	Articolo di sanzione	Sanzione
Mancata nomina del medico competente per la sorveglianza sanitaria	Art. 55 c. 2 lett. a), b), c)	arresto da 2 ad 4 mesi o ammenda da 2.500 euro a 6.000 euro.
Mancato rispetto dei divieti di legge all'effettuazione delle visite mediche per la sorveglianza sanitaria	Art. 55 c. 5 lett. f)	ammenda da 2.000 euro a 6.600 euro.

NB . Quando si prenota presso i nostri uffici l'iter di sorveglianza sanitaria **va sempre portato/allegato il DVR in formato pdf in quanto sarà oggetto di valutazione da parte del medico competente.**

Si ricorda che le visite pur rivestendo un costo e un onere ulteriore per le aziende agricole sono **oltre che un obbligo di legge anche una tutela per il datore di lavoro stesso in quanto possono essere elemento aggiuntivo che mette a riparo e consentono di evitare situazioni con possibili contenziosi per malattie professionali e infortuni gravi dovuti allo stato fisico del lavoratore.**

I costi finali per il datore di lavoro sono indicativamente tra i 60 e 140 euro a dipendente in base agli accertamenti diagnostici che il medico riterrà opportuno (spirometria, Audiometria, ecocardiogramma, test per la ricerca stupefacenti, ecc)

A fronte degli oneri che l'impresa sostiene per fare effettuare ai propri dipendenti operai le visite, E.B.T.A. concederà un contributo pari al 50% della spesa sostenuta per ogni singolo lavoratore con un massimo individuale di Euro 50,00.

Per attivare la sorveglianza o prenotare le visite mediche contattare i nostri uffici, SAPI è presente in più sedi sul territorio:

- TRENTO
- STORO
- CAVALESE
- POZZA DI FASSA
- ARCO
- PERGINE VALSUGANA
- ROVERETO
- MALE'
- FONDO
- CLES
- FIERA DI PRIMIERO
- CEMBRA
- MEZZOLOMBARDO



NUOVI IMPORTI DEI CONTRIBUTI OBBLIGATORI DOVUTI PER L'ANNO 2021

Si informa che l'Inps ha definito la misura dei contributi obbligatori dovuti dai lavoratori autonomi agricoli (CD/CM e IAP) per l'anno 2021. In primo luogo, la circolare INPS ricorda che l'aliquota pensionistica (comprensiva del contributo addizionale al 2%) è unica per tutti i soggetti (adulti e minori di 21 anni) operanti in qualsiasi territorio (zone montane e svantaggiate) ed è fissata al 24%. L'INPS ricorda inoltre l'operatività sui premi e sui contributi dei lavoratori autonomi agricoli (ad esclusione degli IAP, in quanto, come noto, non soggetti alla contribuzione antinfortunistica) della riduzione della contribuzione per l'assicurazione contro gli infortuni sul lavoro e le malattie professionali.

La predetta riduzione è pari, per l'anno 2021, al 16,36% e dovrà essere applicata agli elenchi delle aziende individuate dall'INAIL (decreto 23 marzo 2021 del Ministro del Lavoro e delle politiche sociali, di concerto con il Ministro dell'Economia e delle finanze).

Infine, viene ricordato che la legge di bilancio per il 2021 (art. 1, c. 33, della legge n. 178/2020), ha esteso l'esonero dal versamento dei contributi già previsto per l'anno 2020 dall'art. 1, comma 503, della legge 27 dicembre 2019, n. 160 (legge di bilancio per il 2020), ai nuovi lavoratori autonomi agricoli under 40 che si iscrivono alla gestione INPS per la prima volta nel corso del 2021. L'esonero è totale (100%), spetta solo per i primi 2 anni di attività, e riguarda solo la quota INPS per l'invalidità, la vecchiaia ed i superstiti (cd. IVS). Devono invece essere regolarmente corrisposti - in quanto esclusi dall'agevolazione - il contributo annuo di maternità (7,49 euro) e il contributo annuo destinato all'INAIL (768,50 euro dovuto dai soli coltivatori diretti). Le indicazioni operative per la fruizione del beneficio sono state fornite dall'Istituto previdenziale con Circolare INPS n. 47 del 23 marzo 2021 (cfr. ns. circ. n. 16391 del 23/03/2021).

Si ricorda che per effettuare il versamento dei contributi, è necessario scaricare e stampare i modelli F24 dal "Cassetto previdenziale autonomi agricoli" disponibili sul sito dell'Istituto previdenziale. Le scadenze fissate per il pagamento sono:

- 16 luglio 2021 (I rata) / • 16 settembre 2021 (II rata) / • 16 novembre 2021 (III rata) / • 17 gennaio 2022 (IV rata).

Contributo	Territori montani e zone svantaggiate
1) Assicurazione IVS + addizionale IVS Legge 233/90	24%
2) Addizionale IVS Legge 160/75	€ 0,68
3) Indennità gravidanza e puerperio	€ 7,49
4) Assicurazione INAIL	€ 532,18

IMPORTO ANNUO DEI CONTRIBUTI DOVUTI DAI COLTIVATORI DIRETTI, COLONI, MEZZADRI <i>zone montane e svantaggiate</i>	
ANNO 2021	CD/CM
FASCIA 1	€ 2.879,42
FASCIA 2	€ 3.623,98
FASCIA 3	€ 4.368,53
FASCIA 4	€ 5.113,09

IMPORTO ANNUO DEI CONTRIBUTI DOVUTI DAI COLTIVATORI DIRETTI, COLONI, MEZZADRI <i>Ultrasessantacinquenni pensionati - Zone montane e svantaggiate</i>	
ANNO 2021	CD/CM
FASCIA 1	€ 1.709,55
FASCIA 2	€ 2.081,82
FASCIA 3	€ 2.454,10
FASCIA 4	€ 2.826,38

IMPORTO ANNUO DEI CONTRIBUTI DOVUTI DAGLI IMPRENDITORI AGRICOLI PROFESSIONALI	
ANNO 2021	IAP
FASCIA 1	€ 2.347,24
FASCIA 2	€ 3.091,80
FASCIA 3	€ 3.836,35
FASCIA 4	€ 4.580,91

IMPORTO ANNUO DEI CONTRIBUTI DOVUTI DAGLI IMPRENDITORI AGRICOLI PROFESSIONALI <i>Ultrasessantacinquenni pensionati</i>	
ANNO 2021	IAP
FASCIA 1	€ 1.177,37
FASCIA 2	€ 1.549,64
FASCIA 3	€ 1.921,92
FASCIA 4	€ 2.294,20



Generali Smart Life è una soluzione assicurativa semplice:

per la sottoscrizione non è richiesta alcuna visita medica e non ci sono scadenze da ricordare grazie all'addebito diretto sul conto corrente.

Generali Smart Life è una soluzione conveniente: con un piccolo versamento, anche mensile, garantisce la serenità dei propri cari.

Principali caratteristiche: durata 10 anni; capitale assicurato € 50.000; premio bloccato per tutta la durata della polizza;

modalità di pagamento: addebito diretto sul conto corrente; versamento dei premi: annuale, semestrale o mensile.

Per ulteriori informazioni e per richiedere un appuntamento scrivere a:

elisa.bortolon@confagricolturatn.it o chiamare lo 0461 1730608

Tariffario | Capitale assicurato: € 50.000,00(2) Durata: 10 anni(2)

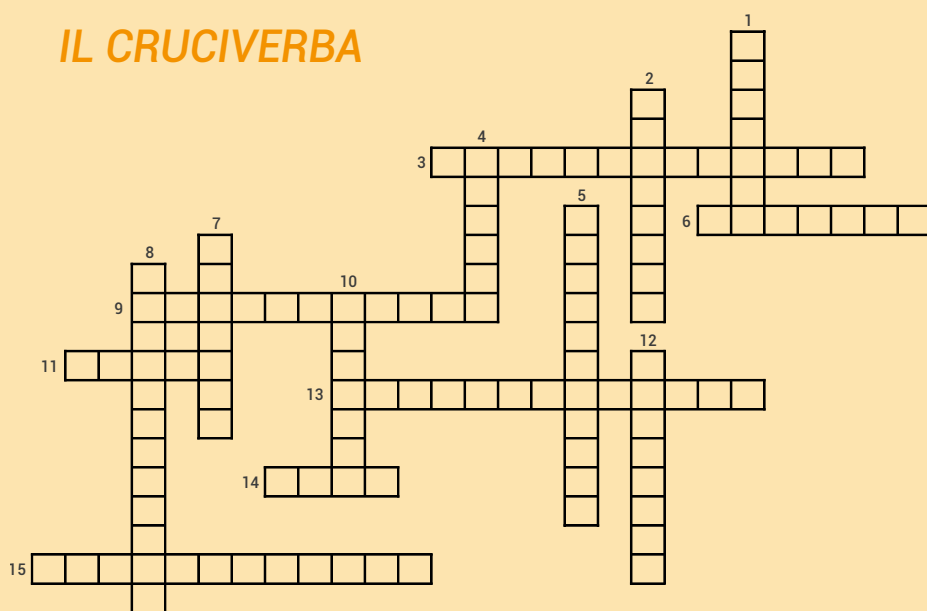
Età all'ingresso ⁽¹⁾	Premio mensile	Premio semestrale	Premio annuo	Età all'ingresso ⁽¹⁾	Premio mensile	Premio semestrale	Premio annuo	Età all'ingresso ⁽¹⁾	Premio mensile	Premio semestrale	Premio annuo
18	€ 5,80	€ 32,03	€ 62,50	35	€ 7,63	€ 42,96	€ 84,00	52	€ 23,52	€ 137,54	€ 270,00
19	€ 5,84	€ 32,28	€ 63,00	36	€ 7,97	€ 44,99	€ 88,00	53	€ 25,53	€ 149,49	€ 293,50
20	€ 5,92	€ 32,79	€ 64,00	37	€ 8,36	€ 47,28	€ 92,50	54	€ 27,79	€ 162,97	€ 320,00
21	€ 5,97	€ 33,04	€ 64,50	38	€ 8,74	€ 49,57	€ 97,00	55	€ 30,27	€ 177,71	€ 349,00
22	€ 6,01	€ 33,30	€ 65,00	39	€ 9,26	€ 52,62	€ 103,00	56	€ 33,09	€ 194,49	€ 382,00
23	€ 6,05	€ 33,55	€ 65,50	40	€ 9,77	€ 55,67	€ 109,00	57	€ 36,12	€ 212,54	€ 417,50
24	€ 6,09	€ 33,81	€ 66,00	41	€ 10,32	€ 58,98	€ 115,50	58	€ 39,36	€ 231,87	€ 455,50
25	€ 6,14	€ 34,06	€ 66,50	42	€ 10,96	€ 62,79	€ 123,00	59	€ 42,87	€ 252,72	€ 496,50
26	€ 6,18	€ 34,32	€ 67,00	43	€ 11,69	€ 67,11	€ 131,50	60	€ 46,54	€ 274,58	€ 539,50
27	€ 6,22	€ 34,57	€ 67,50	44	€ 12,50	€ 71,94	€ 141,00				
28	€ 6,31	€ 35,08	€ 68,50	45	€ 13,44	€ 77,54	€ 152,00				
29	€ 6,39	€ 35,59	€ 69,50	46	€ 14,47	€ 83,64	€ 164,00				
30	€ 6,52	€ 36,35	€ 71,00	47	€ 15,62	€ 90,50	€ 177,50				
31	€ 6,65	€ 37,11	€ 72,50	48	€ 16,90	€ 98,13	€ 192,50				
32	€ 6,82	€ 38,13	€ 74,50	49	€ 18,35	€ 106,78	€ 209,50				
33	€ 7,08	€ 39,65	€ 77,50	50	€ 20,02	€ 116,69	€ 229,00				
34	€ 7,33	€ 41,18	€ 80,50	51	€ 21,73	€ 126,86	€ 249,00				

N.B. Gli importi in tabella sono comprensivi della cifra fissa (€ 36,00), dei diritti di emissione e di quietanza (€ 0,50) e delle addizionali di frazionamento (come da set informativo).

(1) Età assicurativa all'ingresso in assicurazione.

(2) Dati non modificabili.

IL CRUCIVERBA



ORIZZONTALI

- 3 Macchinario agricolo
6 Fieno, paglia, stramaglie
9 Plasmopora viticola
11 Sostanza zuccherina di consistenza viscosa e di colore biondo
13 Colui che svolge attività agromeccanica con autonomia di azione
14 Sistema informativo agricolo provinciale
15 Allevamento di pesci in acqua dolce

VERTICALI

- 1 Appezamento che produce essenze erbacee permanenti
2 Evento atmosferico
4 Imposta indiretta applicata sul carburante
5 Cultivar di uva
7 Insieme di piante coltivate, nettamente distinguibili per vari caratteri
8 Porzione di terreno con confini fisici e dati catastali propri
10 Contratto tipo associativo relativo all'allevamento di bestiame
12 Il verificarsi di un fatto dannoso per il quale è stata prestata assicurazione

